Tribunal de Justiça do Estado do Rio de Janeiro
Página
2392
Carimbado Eletronicamente

CARLOS MAGNO & MEDEIROS
ADMINISTRAÇÃO JUDICIAL

RELATÓRIO MENSAL DE ATIVIDADES

GEAR TURISMO E LOCAÇÃO LTDA e
SEVENFLY SERVIÇOS AUXILIARES DE TRANSPORTE AÉREO LTDA. ME.,

- Sociedades empresárias EM RECUPERAÇÃO JUDICIAL -

PROCESSO Nº 0015913-56.2020.8.19.0021

SETEMRO DE 2021

TJRJ DCX CV02 202119114814 17/12/21 16:18:04135479 PROGER-VIRTUAL

Tribunal de Justiça do Estado do Rio de Janeiro
Página
2393
Carimbado Eletronicamente

ÍNDICE

1. SÍNTESE....4

2. ANÁLISE DAS INFORMAÇÕES FINANCEIRAS....5

2.1. DO ATIVO....5
2.1.1 GEAR....5
2.1.2 SEVENFLY....6

2.2. DO PASSIVO E DO PATRIMÔNIO LÍQUIDO....8
2.2.1 GEAR....8
2.2.2 SEVENFLY....9

2.3. DA ANÁLISE DE LIQUIDEZ FINANCEIRA....9
2.3.1 GEAR....10
2.3.2 SEVENFLY....11

2.4. ANÁLISE DO ENDIVIDAMENTO....11
2.4.1 GEAR....12
2.4.2 SEVENFLY....13

3. DEMONSTRAÇÕES DE RESULTADO....13
3.1 GEAR....14
3.2 SEVENFLY....14

4. DEMONSTRAÇÃO DO FLUXO DE CAIXA....15
4.1 GEAR....15
4.2 SEVENFLY....16

Tribunal de Justiça do Estado do Rio de Janeiro
Página
2394
Carimbado Eletronicamente

5. DA ANÁLISE DO FATURAMENTO.....16
5.1 GEAR.....17
5.2 SEVENFLY.....17

6. FOLHA DE PAGAMENTO.....18
6.1 GEAR.....18
6.2 SEVENFLY.....19

7. CONCLUSÃO.....20

7. ANEXOS
7.1. GEAR – BALANÇO SETEMBRO 2021
7.2. GEAR – DRE SETEMBRO 2021
7.3. GEAR – DFC SETEMBRO 2021
7.4. GEAR – FOLHA DE PAGAMENTO SETEMBRO 2021
7.5. SEVENFLY – BALANÇO SETEMBRO 2021
7.6. SEVENFLY – DRE SETEMBRO 2021
7.7. SEVENFLY – DFC SETEMBRO 2021
7.8. SEVENFLY – FATURAMENTO SETEMBRO 2021
7.9. SEVENFLY – FOLHA DE PAGAMENTO SETEMBRO 2021

Tribunal de Justiça do Estado do Rio de Janeiro
Página
2395
Carimbado Eletronicamente

1. SÍNTESE

Inicialmente, esta Administradora Judicial informa que o presente relatório de atividades compreende o mês de setembro de 2021. As informações relativas aos meses anteriores, são apresentadas apenas como bases comparativas, das sociedades: GEAR TURISMO E LOCAÇÃO LTDA. - EM RECUPERAÇÃO JUDICIAL e SEVENFLY SERVIÇOS AUXILIARES DE TRANSPORTE AÉREO LTDA. ME. - EM RECUPERAÇÃO JUDICIAL.

As Recuperandas são empresas independentes (com personalidade jurídica individual e preservada) do setor de turismo, de pequeno porte, com baixo valor de faturamento, mas que utilizam muitos colaboradores para realizar as suas atividades empresariais, e que compõe o mesmo grupo econômico de fato. Podendo assim esclarecer quando umas das empresas titulariza os contratos de prestação de serviço de *handling*, ao passo que a outra é responsável pela aquisição de bens de produção e prestação de serviço de apoio, como translado de pessoas. Há contratos de comodato entre elas para viabilizar juridicamente a interposição de ativos empresariais. Seu principal estabelecimento se encontra localizado no Município de Duque de Caxias, funcionando neste local a sede administrativa e a própria operação empresarial, onde são tomadas as decisões estratégicas, financeiras e administrativa que orientam a administração das sociedades.

Sendo assim, nossa análise foi baseada nas informações individualizadas, disponibilizadas pelas Recuperandas, sem qualquer juízo de auditoria ou testes substantivos, com a finalidade de validar ou provar a autenticidade dos números contábeis e financeiros preliminares, os quais poderão sofre alterações. As observações sobre os saldos contábeis, percentuais e gráficos que contribuem para melhor análises e conclusões dos leitores deste relatório, estão ilustradas nas próximas páginas.

Tribunal de Justiça do Estado do Rio de Janeiro
Página
2396
Carimbado Eletronicamente

2. ANÁLISE DAS INFORMAÇÕES FINANCEIRAS

2.1. DO ATIVO

2.1.1 GEAR

Reiteramos, conforme esclarecimentos prestados pela gestão da Recuperanda, que a rubrica **Empréstimos** conta do grupo circulante, registra operações realizadas entre empresas coligadas, sem contrato firmado. Pelo exposto, segue abaixo balanço patrimonial e planilha dos ativos:

GEAR TURISMO E LOCAÇÃO LTDA - em Recuperação Judicial										Em reais	
BALANÇO PATRIMONIAL	**jan/21**	**fev/21**	**mar/21**	**abr/21**	**mai/21**	**jun/21**	**jul/21**	**ago/21**	**A.H.**	**set/21**	**A.V.**
TOTAL DO ATIVO	**2.526.498**	**2.519.872**	**2.490.442**	**2.467.550**	**2.448.113**	**2.432.154**	**2.416.358**	**2.398.824**	**-1%**	**2.366.458**	**100%**
ATIVO CIRCULANTE	**525.193**	**523.971**	**527.746**	**522.929**	**521.567**	**521.239**	**521.073**	**519.168**	**0%**	**519.135**	**22%**
Caixa	6.544	5.802	9.617	4.723	3.364	3.040	2.866	929	4%	963	0%
Bancos Conta Movimento	648	(3)	(43)	35	31	27	35	68	-143%	(29)	0%
Aplicações Financeiras	(19)	(19)	(19)	(19)	(19)	(19)	(19)	(19)	-151%	10	0%
Empréstimos	503.564	503.734	503.734	503.734	503.734	503.734	503.734	503.734	0%	503.734	21%
Bloqueio Judicial	14.457	14.457	14.457	14.457	14.457	14.457	14.457	14.457	0%	14.457	1%
ATIVO NÃO CIRCULANTE	**2.001.304**	**1.995.901**	**1.962.696**	**1.944.621**	**1.926.546**	**1.910.916**	**1.895.286**	**1.879.656**	-2%	**1.847.323**	78%
Crédito com Sócios	8.500	8.500	8.500	8.500	8.500	8.500	8.500	8.500		8.500	0%
Imobilizado	**1.992.804**	**1.987.401**	**1.954.196**	**1.936.121**	**1.918.046**	**1.902.416**	**1.886.786**	**1.871.156**	-2%	**1.838.823**	78%
Máquinas, equipamentos e ferramentas	294.908	294.908	294.908	294.908	294.908	294.908	294.908	294.908	0%	294.908	12%
Veículos	3.430.873	3.430.873	3.430.873	3.430.873	3.430.873	3.430.873	3.430.873	3.430.873	0%	3.430.873	145%
Aeronaves	1.815.600	1.815.600	1.815.600	1.815.600	1.815.600	1.815.600	1.815.600	1.815.600	0%	1.815.600	77%
(-) Depreciação Acumulada	(3.548.577)	(3.553.980)	(3.587.185)	(3.605.261)	(3.623.336)	(3.638.966)	(3.654.596)	(3.670.226)	1%	(3.702.559)	-156%

Fonte: Demonstrativos enviados pela Recuperanda.

Tribunal de Justiça do Estado do Rio de Janeiro
Página
2397
Carimbado Eletronicamente

2.1.2 SEVENFLY

O grupo **Aplicações Financeiras** apresentou variação significativa de percentuais e saldos no mês de setembro, com R$ 498.969 registrados, sendo o maior saldo do ano, e variando 16% quando comparado com os R$ 429.800 do mês de agosto de 2021. De forma parecido o grupo de **Clientes** apresentou variação significativa de percentuais e saldos no mês de setembro, com R$ 370.050 registrados, variando 20% quando comparado com os R$ 308.047 do mês de agosto de 2021.

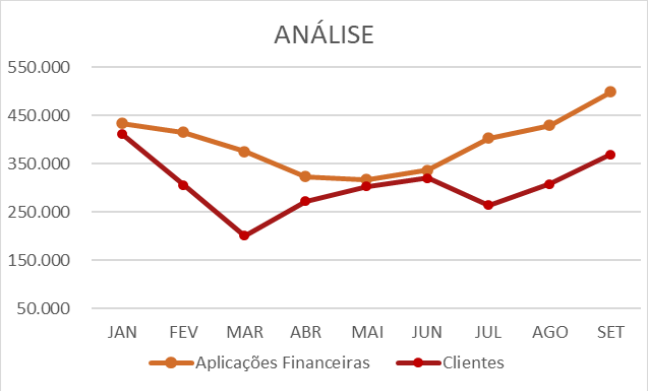

Conforme esclarecimentos prestados pela gestão da Recuperanda, reiteramos que a rubrica **Empréstimos** representando aproximadamente 70% do total do ativo em setembro de 2021, registra operações realizadas entre <u>empresas coligadas</u>, sem contrato firmado.

Tribunal de Justiça do Estado do Rio de Janeiro
Página
2398
Carimbado Eletronicamente

A composição do seu **Ativo Circulante** está concentrada em **Empréstimos e Impostos** retidos e a recuperar representando 75%. A Recuperanda apresenta ainda 14% de **Disponibilizado** que tem sua liquidez imediata, 10% de **Realizável a Curto Prazo** e 1% de **Bloqueio Judicial**.

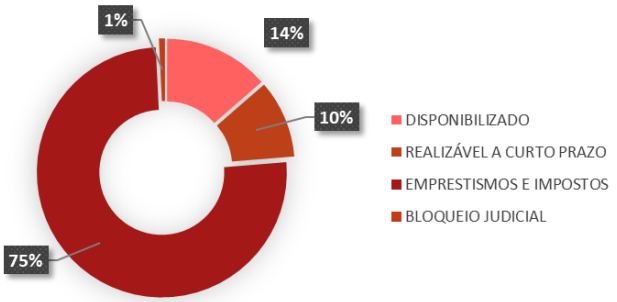

Pelo exposto, segue abaixo balanço patrimonial e planilha dos ativos:

SEVENFLY SERV AUXILIARES TRANSPORTE AÉREO LTDA. ME. - em Recuperação Judicial										Em reais	
BALANÇO PATRIMONIAL	**jan/21**	**fev/21**	**mar/21**	**abr/21**	**mai/21**	**jun/21**	**jul/21**	**ago/21**	**A.H.**	**set/21**	**A.V.**
TOTAL DO ATIVO	**3.620.038**	**3.535.783**	**3.425.318**	**3.589.837**	**3.783.264**	**3.923.527**	**3.931.021**	**3.995.517**	0%	**3.981.272**	100%
ATIVO CIRCULANTE	**3.245.588**	**3.169.183**	**3.066.568**	**3.238.937**	**3.440.214**	**3.588.327**	**3.603.671**	**3.676.017**	0%	**3.669.622**	92%
Caixa	10.652	10.652	8.365	8.628	3.278	3.044	1.564	982	-42%	571	0%
Bancos Conta Movimento	256	2.283	280	280	310	285	285	295	-13%	256	0%
Aplicações Financeiras	434.232	415.033	375.935	323.794	317.413	337.379	403.760	429.800	16%	498.969	13%
Clientes	411.336	306.669	201.425	273.009	303.183	321.145	264.922	308.047	20%	370.050	9%
Empréstimos	2.196.691	2.241.448	2.286.785	2.438.773	2.620.899	2.730.665	2.736.656	2.739.731	0%	2.746.549	69%
Bloqueio Judicial	28.544	28.544	28.544	28.544	28.544	28.544	28.544	28.544	0%	28.544	1%
IRRF a Recuperar	42	42	42	42	42	42	42	42	-	-	0%
Consórcio	19.266	19.943	20.620	21.297	21.974	22.651	23.329	24.006	3%	24.683	1%
ISS Retido	144.571	144.571	144.571	144.571	144.571	144.571	144.571	144.571	-	-	0%
ATIVO NÃO CIRCULANTE	**374.450**	**366.600**	**358.750**	**350.900**	**343.050**	**335.200**	**327.350**	**319.500**	**-2%**	**311.650**	**8%**
Créditos com Sócios	5.500	5.500	5.500	5.500	5.500	5.500	5.500	5.500		5.500	0%
Imobilizado	**368.950**	**361.100**	**353.250**	**345.400**	**337.550**	**329.700**	**321.850**	**314.000**	-3%	**306.150**	8%
Veículos	471.000	471.000	471.000	471.000	471.000	471.000	471.000	471.000	0%	471.000	12%
Depreciação	(102.050)	(109.900)	(117.750)	(125.600)	(133.450)	(141.300)	(149.150)	(157.000)	-	(164.850)	-4%

Fonte: Demonstrativos enviados pela Recuperanda.

Tribunal de Justiça do Estado do Rio de Janeiro
Página
2399
Carimbado Eletronicamente

2.2. DO PASSIVO E DO PATRIMÔNIO LÍQUIDO

2.2.1 GEAR

Reiteramos que o grupo **Financiamento** não vem sofrendo variações de saldos nos períodos analisados. Em resposta fornecida pelo gestor, Sr. José Renato Coutinho, tratar-se de financiamento obtido ainda no exercício de 2011 e já quitado, e que sua permanência no balanço decorre da falta dos lançamentos de provisão, e uma vez efetivados tais lançamentos, o saldo dessa conta zerou. Não foi possível verificar tais lançamentos, muito menos a ELIMINAÇÃO do saldo nos demonstrativos, reforçamos junto a Recuperanda a necessidade da conciliação dos saldos e esclarecimentos conclusivos da operação. Por derradeiro, segue abaixo balanço patrimonial, planilhas dos passivos e patrimônio líquido:

GEAR TURISMO E LOCAÇÃO LTDA - em Recuperação Judicial										Em reais	
BALANÇO PATRIMONIAL	**jan/21**	**fev/21**	**mar/21**	**abr/21**	**mai/21**	**jun/21**	**jul/21**	**ago/21**	**A.H.**	**set/21**	**A.V.**
TOTAL DO PASSIVO	**2.526.498**	**2.519.872**	**2.490.442**	**2.467.550**	**2.448.113**	**2.432.154**	**2.416.358**	**2.398.824**	-1%	**2.366.458**	100%
PASSIVO CIRCULANTE	**2.954.626**	**2.953.459**	**2.979.626**	**3.011.376**	**3.024.939**	**3.046.391**	**3.058.931**	**3.065.406**	1%	**3.084.485**	130%
Empréstimos e Financiamentos	**615.223**	**615.223**	**615.223**	**615.223**	**615.223**	**615.223**	**615.223**	**615.223**	0%	**615.223**	26%
Financiamentos	808.544	808.544	808.544	808.544	808.544	808.544	808.544	808.544	0%	808.544	34%
(-) Encargos Financeiros a Transcorrer	(193.321)	(193.321)	(193.321)	(193.321)	(193.321)	(193.321)	(193.321)	(193.321)	0%	(193.321)	-8%
Imposto a Recolher	**3.064**	**2.591**	**2.416**	**2.461**	**2.223**	**2.168**	**2.196**	**2.202**	470%	**12.547**	1%
Salários a Contribuições Previdenciárias	**91.500**	**101.481**	**104.251**	**105.591**	**93.806**	**88.340**	**95.122**	**97.650**	2%	**99.566**	4%
Credores Diversos	**477.051**	**477.051**	**477.071**	**477.131**	**477.131**	**477.379**	**477.379**	**477.379**	0%	**477.379**	20%
Empréstimos	**1.756.261**	**1.757.113**	**1.780.556**	**1.810.971**	**1.836.555**	**1.863.281**	**1.869.011**	**1.872.952**	0%	**1.879.770**	79%
Provisões	**11.526**	**-**	**110**	**-**	**-**	**-**	**-**	**-**	-	**-**	-
PASSIVO NÃO CIRCULANTE	**162.159**	**162.055**	**162.063**	**161.987**	**161.950**	**161.841**	**161.736**	**163.422**	0%	**163.430**	7%
Exigível a Longo Prazo	**162.159**	**162.055**	**162.063**	**161.987**	**161.950**	**161.841**	**161.736**	**163.422**	0%	**163.430**	7%
Empréstimo	12.644	11.946	11.248	10.579	9.883	9.181	8.483	7.785	-9%	7.087	0%
Banco Conta Movimento	96.479	96.479	96.479	96.479	96.479	96.479	96.479	96.479	0%	96.479	4%
Empréstimo dos Sócios	53.036	53.629	54.336	54.929	55.588	56.181	56.775	59.158	1%	59.864	3%
PATRIMÔNIO LÍQUIDO	**(590.287)**	**(595.642)**	**(651.248)**	**(705.813)**	**(738.776)**	**(776.078)**	**(804.309)**	**(830.004)**	6%	**(881.458)**	-37%
Capital Social Subscrito	1.300.000	1.300.000	1.300.000	1.300.000	1.300.000	1.300.000	1.300.000	1.300.000	0%	1.300.000	55%
Lucros ou Prejuízos Acumulados	(1.839.008)	(1.890.287)	(1.910.783)	(1.951.248)	(2.005.813)	(2.038.787)	(2.076.078)	(2.104.309)	1%	(2.130.004)	-90%
Resultado do Exercício	(51.280)	(5.354)	(40.465)	(54.565)	(32.963)	(37.291)	(28.231)	(25.695)	100%	(51.454)	-2%

Fonte: Demonstrativos enviados pela Recuperanda.

Tribunal de Justiça do Estado do Rio de Janeiro
Página
2400
Carimbado Eletronicamente

2.2.2 SEVENFLY

Das rubricas **IRPJ, Pis, Cofins a Recolher e ISS a Recolher** reiteramos, não vem sofrendo modificação nos saldos, e igualmente informado pela gestão tratar-se de valores remanescentes e ainda não conciliados. Por derradeiro, segue abaixo balanço patrimonial, planilhas dos passivos e patrimônio líquido:

SEVENFLY SERV AUXILIARES TRANSPORTE AÉREO LTDA. ME. - em Recuperação Judicial										Em reais	
BALANÇO PATRIMONIAL	**jan/21**	**fev/21**	**mar/21**	**abr/21**	**mai/21**	**jun/21**	**jul/21**	**ago/21**	**A.H.**	**set/21**	**A.V.**
TOTAL DO PASSIVO	**3.620.038**	**3.535.783**	**3.425.318**	**3.589.837**	**3.783.264**	**3.923.527**	**3.931.021**	**3.995.517**	**0%**	**3.981.272**	**100%**
PASSIVO CIRCULANTE	**2.644.088**	**2.669.751**	**2.699.655**	**2.833.948**	**3.016.802**	**3.158.594**	**3.171.278**	**3.190.072**	**-2%**	**3.122.994**	**78%**
Impostos a pagar / recolher	**1.616.847**	**1.614.076**	**1.614.341**	**1.627.609**	**1.640.402**	**1.654.941**	**1.666.748**	**1.682.591**	**-7%**	**1.560.747**	**39%**
IRPJ	411.522	411.522	411.522	411.522	411.522	411.522	411.522	411.522	0%	411.522	10%
IRRF S/ Salário e Pró-Labore	1.361	1.361	1.344	1.445	1.594	1.599	1.538	1.476	8%	1.597	0%
Pis S/ Receita Bruta	36.296	36.138	36.138	36.138	36.138	36.138	36.138	36.138	0%	36.138	1%
Cofins a Recolher	167.620	166.888	166.888	166.888	166.888	166.888	166.888	166.888	0%	166.888	4%
ISS a recolher	137.445	137.445	137.445	137.445	137.445	137.445	137.445	137.445	-100%	-	0%
Contib. Social	154.871	154.871	154.871	154.871	154.871	154.871	154.871	154.871	0%	154.871	4%
Simples a Recolher	707.732	705.851	706.133	719.300	731.944	746.479	758.347	774.252	2%	789.732	20%
Salários e Cotribuições Previdenciárias	**70.295**	**53.416**	**61.396**	**62.537**	**67.395**	**65.383**	**65.218**	**65.441**	**8%**	**70.636**	**2%**
Contas a Pagar	**956.946**	**1.002.260**	**1.023.919**	**1.143.802**	**1.309.005**	**1.438.270**	**1.439.312**	**1.442.040**	**3%**	**1.491.610**	**37%**
Aluguéis	78.176	78.176	77.743	75.093	75.093	71.840	71.840	71.840	0%	71.840	2%
Empréstimos	878.770	924.084	946.176	1.068.710	1.233.912	1.366.431	1.367.472	1.370.201	4%	1.419.771	36%
PASSIVO NÃO CIRCULANTE	**351.274**	**341.842**	**332.410**	**322.978**	**313.546**	**304.114**	**294.682**	**285.250**	**-3%**	**275.818**	**7%**
Passivo Exigível a Longo Prazo	**351.274**	**341.842**	**332.410**	**322.978**	**313.546**	**304.114**	**294.682**	**285.250**	**-3%**	**275.818**	**7%**
Financiamento	348.928	339.496	330.064	320.632	311.200	301.768	292.336	282.904	-3%	273.472	7%
Empréstimo - sócios	2.346	2.346	2.346	2.346	2.346	2.346	2.346	2.346	0%	2.346	0%
PATRIMÔNIO LÍQUIDO	**624.677**	**524.190**	**393.252**	**432.911**	**452.916**	**460.819**	**465.062**	**520.195**	**12%**	**582.460**	**15%**
Capital Social	275.000	275.000	275.000	275.000	275.000	275.000	275.000	275.000	0%	275.000	7%
Lucros / Prejuízos Acumulados	427.085	349.677	238.160	118.252	157.910	177.916	185.819	190.062	29%	245.195	6%
Resultado do Exercício	(77.408)	(100.487)	(119.908)	39.658	20.006	7.903	4.243	55.133	**13%**	62.265	**2%**

Fonte: Demonstrativos enviados pela Recuperanda.

2.3. DA ANÁLISE DE LIQUIDEZ FINANCEIRA

Sabe-se que os índices de liquidez são medidas de avaliação da capacidade financeira da sociedade empresária em satisfazer os compromissos para com terceiros. Evidenciam quanto a sociedade dispõe de bens e direitos, realizáveis em determinado período, em relação às obrigações exigíveis, no mesmo período.

Tribunal de Justiça do Estado do Rio de Janeiro
Página
2401
Carimbado Eletronicamente

O **índice de liquidez corrente**, demonstra a capacidade de geração de recursos para o pagamento das dívidas das Recuperandas no curto prazo (até o final do próximo período corrente), ou seja, para cada R$ 1,00 de dívida, quanto as Recuperandas possuem disponível para quitá-la. Assim, uma LC inferior a R$ 1,00 indica possíveis problemas nos pagamentos a serem efetuados no próximo exercício social. Desta forma, apresentamos resumidamente, a planilha dos ativos e passivos circulantes e valores que compõe o referido índice, levando em consideração os períodos de julho a agosto de 2021, além de um gráfico que demonstra a evolução da liquidez corrente das sociedades empresárias em Recuperação Judicial, de acordo com o que segue abaixo:

2.3.1. GEAR

Observa-se que o índice de liquidez corrente apresentado pela Recuperanda em setembro de 2021 é de 0,168 evidenciando não ter capacidade total de pagamento das suas dívidas. Para cada R$ 1,00 de dívida a empresa possui cerca de R$ 0,17 disponível para quitá-la no curto prazo.

GEAR TURISMO E LOCAÇÃO LTDA - em Recuperação Judicial — **Em reais**

MÊS/ANO	jan/21	fev/21	mar/21	abr/21	mai/21	jun/21	jul/21	ago/21	set/21
ATIVO CIRCULANTE	525.193	523.971	527.746	522.929	521.567	521.239	521.073	519.168	519.135
PASSIVO CIRCULANTE	2.954.626	2.953.459	2.979.626	3.011.376	3.024.939	3.046.391	3.058.931	3.065.406	3.084.485
Índice de Liquidez Corrente	**0,178**	**0,177**	**0,177**	**0,174**	**0,172**	**0,171**	**0,170**	**0,169**	**0,168**

Fonte: Relatórios enviados pela Recuperanda.

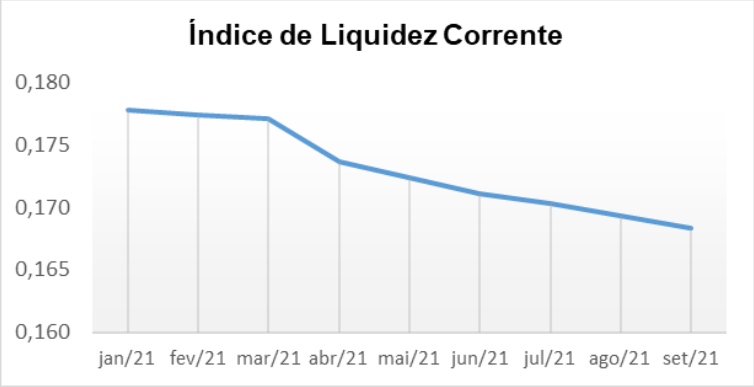

Tribunal de Justiça do Estado do Rio de Janeiro
Página
2402
Carimbado Eletronicamente

2.3.2. SEVENFLY

Observa-se que o índice de liquidez corrente apresentado pela Recuperanda em setembro de 2021 é de 1,175 evidenciando ter capacidade total de pagamento das suas dívidas. Para cada R$ 1,00 de dívida dispõe de R$ 1,17 para quitá-la no curto prazo.

SEVENFLY SERV AUXILIARES TRANSPORTE AÉREO LTDA. ME. - em Recuperação Judicial — **Em reais**

MÊS/ANO	jan/21	fev/21	mar/21	abr/21	mai/21	jun/21	jul/21	ago/21	set/21
ATIVO CIRCULANTE	3.245.588	3.169.183	3.066.568	3.238.937	3.440.214	3.588.327	3.603.671	3.676.017	3.669.622
PASSIVO CIRCULANTE	2.644.088	2.669.751	2.699.655	2.833.948	3.016.802	3.158.594	3.171.278	3.190.072	3.122.994
Índice de Liquidez Corrente	**1,227**	**1,187**	**1,136**	**1,143**	**1,140**	**1,136**	**1,136**	**1,152**	**1,175**

Fonte: Relatórios enviados pela Recuperanda.

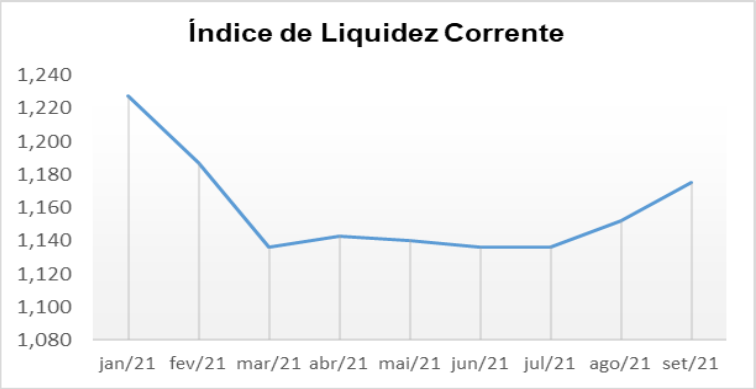

2.4. ANÁLISE DO ENDIVIDAMENTO

O objetivo dessa análise é avaliar a proporção de recursos próprios e de terceiros mantidos pelas Recuperandas, a dependência apresentada por dívidas de curto prazo, a natureza de suas obrigações financeiras e seu risco financeiro, indicando o montante de recursos de terceiros que está sendo usado, na tentativa de gerar lucros. O **índice de endividamento** total mede, portanto, a proporção dos ativos totais financiada por terceiros (credores das Recuperandas). Por isso, quanto mais endividada elas estiverem, maior será a possibilidade de que não consigam satisfazer

Tribunal de Justiça do Estado do Rio de Janeiro
Página
2403
Carimbado Eletronicamente

as obrigações com terceiros. Quanto menor for o índice de endividamento, melhor será para a Recuperanda.

Vale ressaltar, que num ambiente de crise financeira, capitulada pela presente Recuperação Judicial, é evidente que as Recuperandas não irão, neste momento, atingir índices baixos de endividamento. Por conta disto, o objetivo desta análise é também apresentar a evolução gradativa do índice.

Diante deste cenário, passamos a apresentar a planilha descritiva dos passivos e ativos totais, assim como gráficos de evolução dos índices de endividamento, referente as sociedades empresárias em Recuperação Judicial.

2.4.1. GEAR

O endividamento geral da Recuperanda apresentou um aumento, chegando a 137,25% em setembro de 2021, sendo possível afirmar que possui grande dependência do capital de terceiros.

GEAR TURISMO E LOCAÇÃO LTDA - em Recuperação Judicial — Em reais

MÊS/ANO	jan/21	fev/21	mar/21	abr/21	mai/21	jun/21	jul/21	ago/21	set/21
PASSIVO CIRCULANTE + NÃO CIRCULANTE	3.116.785	3.115.514	3.141.689	3.173.363	3.186.889	3.208.232	3.220.667	3.228.828	3.247.915
TOTAL DO ATIVO	2.526.498	2.519.872	2.490.442	2.467.550	2.448.113	2.432.154	2.416.358	2.398.824	2.366.458
Índice de Endividamento	**123,36%**	**123,64%**	**126,15%**	**128,60%**	**130,18%**	**131,91%**	**133,29%**	**134,60%**	**137,25%**

Fonte: Relatórios enviados pela Recuperanda.

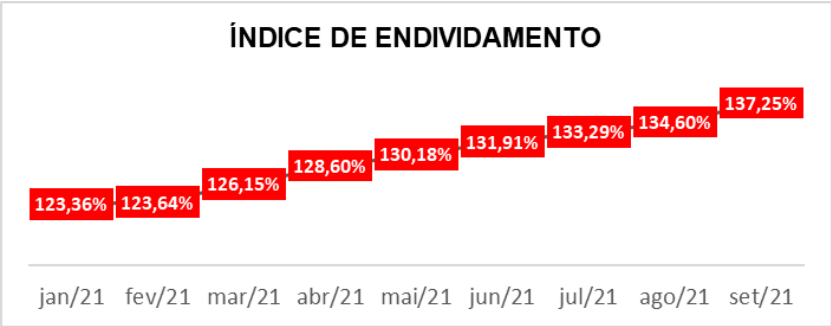

Tribunal de Justiça do Estado do Rio de Janeiro
Página
2404
Carimbado Eletronicamente

2.4.2. SEVENFLY

O endividamento geral da Recuperanda apresentou um índice estável em setembro de 2021, com 85,37%.

SEVENFLY SERV AUXILIARES TRANSPORTE AÉREO LTDA. ME. - em Recuperação Judicial — Em reais

MÊS/ANO	jan/21	fev/21	mar/21	abr/21	mai/21	jun/21	jul/21	ago/21	set/21
PASSIVO CIRCULANTE + NÃO CIRCULANTE	2.995.362	3.011.593	3.032.065	3.156.926	3.330.348	3.462.708	3.465.960	3.475.322	3.398.812
TOTAL DO ATIVO	3.620.038	3.535.783	3.425.318	3.589.837	3.783.264	3.923.527	3.931.021	3.995.517	3.981.272
Índice de Endividamento	**82,74%**	**85,17%**	**88,52%**	**87,94%**	**88,03%**	**88,25%**	**88,17%**	**86,98%**	**85,37%**

Fonte: Relatórios enviados pela Recuperanda.

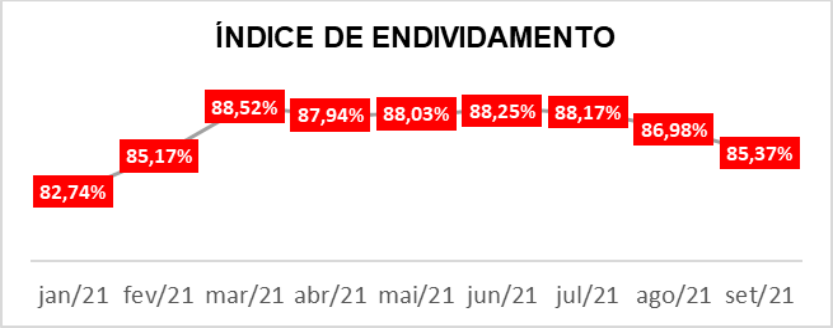

3. DEMONSTRAÇÕES DE RESULTADO

A Demonstração do Resultado é uma forma estruturada de se evidenciar a composição dos resultados das sociedades empresárias em Recuperação Judicial, ou seja, é um critério de se organizarem as receitas auferidas e as despesas incorridas no período analisado. Com a apresentação do resultado (lucro ou prejuízo), a demonstração evidencia a riqueza gerada pela empresa num determinado período.

Este relatório, buscou apontar em porcentagem a evolução dos saldos que compõe as Demonstrações de Resultado, em virtude, de servirem como baliza, para a reestruturação financeira das sociedades empresárias em Recuperação Judicial.

Tribunal de Justiça do Estado do Rio de Janeiro
Página
2405
Carimbado Eletronicamente

3.1. GEAR

Destacamos que o **Resultado** da Recuperanda, apresentou variação significativa de percentuais e saldos no mês de setembro de 2021, com R$ -51.454 registrados, variando 100% quando comparado com os R$ -25.695 do mês de agosto de 2021.

GEAR TURISMO E LOCAÇÃO LTDA - em Recuperação Judicial										Em reais
DEMONSTRAÇÕES DE RESULTADO	jan/21	fev/21	mar/21	abr/21	mai/21	jun/21	jul/21	ago/21	A.H.	set/21
Receita Operacional Bruta	20.291	40.038	15.229	7.869	7.300	-	17.664	20.828	10%	22.895
Simples Nacional	(10)	-	(10)	(10)	(10)	-	(10)	(10)	0%	(10)
RECEITA LÍQUIDA DE VENDAS	20.281	40.038	15.219	7.859	7.290	-	17.654	20.818	10%	22.885
RECEITA OPERACIONAL BRUTA	536	582	538	791	105	105	105	105	330%	450
RECEITA TOTAL	20.817	40.620	15.757	8.650	7.394	105	17.758	20.922	-100%	23.335
TOTAL CUSTOS DIRETOS	(50.748)	(39.624)	(38.414)	(39.950)	(22.053)	(19.540)	(20.757)	(24.533)	71%	(41.845)
Utilidades e Serviços	(108)	(108)	(180)	(5.530)	(113)	(1.208)	(2.230)	(113)	0%	(113)
Depreciação/Amortização	(20.778)	(5.403)	(18.075)	(18.075)	(18.075)	(15.630)	(15.630)	(15.630)	107%	(32.333)
TOTAL CUSTOS INDIRETOS DA PRODUÇÃO	(20.886)	(5.511)	(18.255)	(23.605)	(18.188)	(16.838)	(25.205)	(21.773)	49%	(32.446)
TOTAL DESPESAS GERAIS DE PRODUÇÃO	(256)	(632)	590	503	33	(684)	98	(118)	-128%	33
TOTAL DESPESAS FINANCEIRAS	(207)	(207)	(142)	(162)	(150)	(334)	(126)	(193)	175%	(531)
TOAL DAS DEPESAS + CUSTOS	(72.097)	(45.974)	(56.222)	(63.215)	(40.358)	(37.396)	(45.989)	(46.618)	60%	(74.789)
LUCRO OU PREJUÍZO LÍQUIDO DO EXERCÍCIO	(51.280)	(5.354)	(40.465)	(54.565)	(32.963)	(37.291)	(28.231)	(25.695)	100%	(51.454)

Fonte: Demonstrativos enviados pela Recuperanda.

3.2. SEVENFLY

Desde o mês de abril de 2021 a Recuperanda vem apresentando melhora nos seus resultados. Em setembro de 2021, com R$ 62.265 registrados, variando 13% quando comparado com os R$ 55.133 do mês de agosto de 2021.

SEVENFLY SERV AUXILIARES TRANSPORTE AÉREO LTDA. ME. - em Recuperação Judicial										Em reais
DEMONSTRAÇÕES DE RESULTADO	jan/21	fev/21	mar/21	abr/21	mai/21	jun/21	jul/21	ago/21	A.H.	set/21
Receita Bruta de Serviços	56.225	32.019	23.451	174.695	165.005	193.799	198.523	230.680	3%	238.357
Deduções de Receita Bruta	(1.881)	-	(1.705)	(13.449)	(12.644)	(14.535)	(14.665)	(18.594)	-8%	(17.166)
TOTAL RECEITA	54.345	32.046	31.784	161.268	152.361	179.265	183.861	212.088	4%	221.192
TOTAL Custos diretos da produção	(19.159)	(23.975)	(39.359)	(25.375)	(24.448)	(25.638)	(29.842)	(28.342)	39%	(39.438)
TOTAL CUSTOS INDIRETOS DA PRODUÇÃO	(105.212)	(100.443)	(100.367)	(88.305)	(100.123)	(136.257)	(140.592)	(116.289)	-5%	(110.524)
TOTAL DESPESAS GERAIS DE PRODUÇÃO	(4.397)	(5.083)	(9.026)	(4.968)	(4.781)	(6.391)	(6.066)	(9.224)	-37%	(5.821)
TOTAL DESPESAS FINANCEIRAS	(2.985)	(3.032)	(2.941)	(2.961)	(3.004)	(3.077)	(3.118)	(3.098)	1%	(3.144)
TOTAL DESPESAS	(131.754)	(132.533)	(151.692)	(121.610)	(132.355)	(171.362)	(179.618)	(156.954)	1%	(158.926)
Resultado do Período	(77.408)	(100.487)	(119.908)	39.658	20.006	7.903	4.243	55.133	13%	62.265

Fonte: Demonstrativos enviados pela Recuperanda.

Tribunal de Justiça do Estado do Rio de Janeiro
Página
2406
Carimbado Eletronicamente

4. DEMONSTRAÇÃO DO FLUXO DE CAIXA

Do fluxo de caixa gerencial, demonstrativo elaborado unilateralmente para o período, por parte das Recuperandas e trazido ao presente relatório com caráter meramente informativo.

4.1. GEAR

GEAR TURISMO E LOCAÇÃO LTDA - em Recuperação Judicial			Em reais
FLUXO DE CAIXA GERENCIAL	**jul/21**	**ago/21**	**set/21**
ENTRADA	**-**	**-**	**22.895**
PAGAMENTOS	**(4.652)**	**(2.498)**	**(46.529)**
Fornecedores	(2.117)	-	(1.895)
Impostos e Taxas	-	-	(16.137)
Despesas Administrativas	(113)	(113)	(113)
Despesas Financeiras	(126)	(158)	(531)
Salários e Encargos de Pessoal	(2.296)	(2.227)	(27.852)
CAIXA LÍQUIDO CONSUMIDO NAS ATIVIDADES OPERACIONAIS	**(4.652)**	**(2.498)**	**(23.634)**
Atividades de Investimento	**-**	**-**	**(698)**
CAIXA LÍQUIDO GERADO NAS ATIVIDADES DE FINANCIAMENTO	**9.092.644**	**9.101.948**	**9.080.114**
Aumento Líquido no Caixa e Equivalente de Caixa	(4.652)	(2.498)	(24.332)
Saldo de Caixa + Equivalente de Caixa no ano anterior	4.546.322	4.550.974	4.550.974
Saldo de Caixa + Equivalente de Caixa no ano atual	4.550.974	4.553.472	4.553.472

Fonte: Demonstrativos enviados pela Recuperanda.

Tribunal de Justiça do Estado do Rio de Janeiro
Página
2407
Carimbado Eletronicamente

4.2. SEVENFLY

SEVENFLY SERV AUXILIARES TRANSPORTE AÉREO LTDA. ME. - em Recuperação Ju			Em reais
FLUXO DE CAIXA GERENCIAL	**jul/21**	**ago/21**	**set/21**
ENTRADA	**252.547**	**185.354**	**238.357**
Recebimento Clientes	252.547	185.354	238.357
PAGAMENTOS	**(60.849)**	**(59.760)**	**(147.471)**
Fornecedores	(47.627)	(46.808)	(30.156)
Salários e Encargos de Pessoal	(2.394)	(3.108)	(7.772)
Recolhimentos ao Governo	-	-	(5.821)
Impostos e Taxas	(820)	(743)	(3.055)
Despesas Administrativas	(9.353)	(8.466)	(97.524)
Despesas Financeiras	(655)	(635)	(3.144)
CAIXA LÍQUIDO CONSUMIDO NAS ATIVIDADES OPERACIONAIS	**191.698**	**125.594**	**90.886**
Atividades de Investimento	**(52.291)**	**(47.118)**	**(677)**
Aplicações de Liquidez Imediata	(52.291)	(47.118)	-
Pgamentos de Consórcios	-	-	(677)
Atividades de Financiamentos	**-**	**-**	**313.610**
Captação de Empréstimos	-	-	323.042
Amortização de Empréstimos	-	-	(9.432)
CAIXA LÍQUIDO GERADO NAS ATIVIDADES DE FINANCIAMENTO	**2.051.880**	**4.700.935**	**5.026.277**
Aumento Líquido no Caixa e Equivalente de Caixa	139.407	78.476	403.818
Saldo de Caixa + Equivalente de Caixa no ano anterior	886.533	1.683.691	1.683.691
Saldo de Caixa + Equivalente de Caixa no ano atual	1.025.940	2.938.768	2.938.768

Fonte: Demonstrativos enviados pela Recuperanda.

5. FATURAMENTO

O objetivo desta análise, é verificar o rendimento líquido das sociedades em Recuperação, considerando deduções da receita, demonstrando assim a capacidade financeira no desempenho pleno de sua capacidade econômica.

Tribunal de Justiça do Estado do Rio de Janeiro
Página
2408
Carimbado Eletronicamente

5.1. GEAR

A Recuperanda apresentou evolução sensível no mês de setembro, sendo o seu melhor período no mês de fevereiro do corrente ano.

FATURAMENTO	
Mês/Ano	Valor do Faturamento - R$
jan/21	20.291
fev/21	40.038
mar/21	15.229
abr/21	7.869
mai/21	7.300
jun/21	-
jul/21	17.664
ago/21	20.828
set/21	22.895

Fonte: Relatórios enviados pela Recuperanda

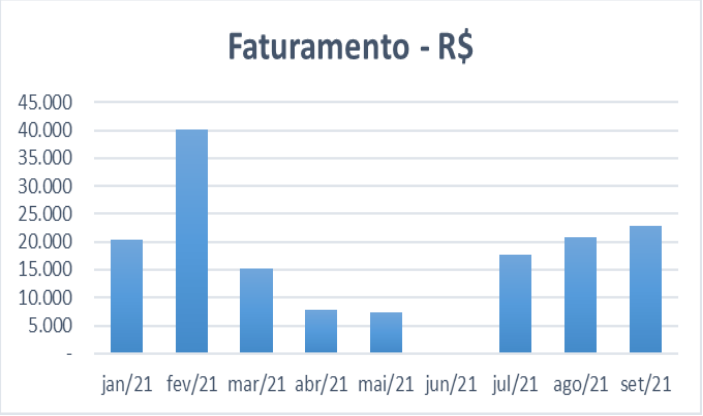

5.2. SEVENFLY

A Recuperanda vem registrando aumentos significativos no faturamento, desde o mês de abril, registrando novos incrementos e variações positivas.

FATURAMENTO	
Mês/Ano	Valor do Faturamento - R$
jan/21	56.225
fev/21	32.019
mar/21	23.451
abr/21	174.695
mai/21	165.005
jun/21	193.799
jul/21	198.523
ago/21	230.680
set/21	238.357

Fonte: Relatórios enviados pela Recuperanda.

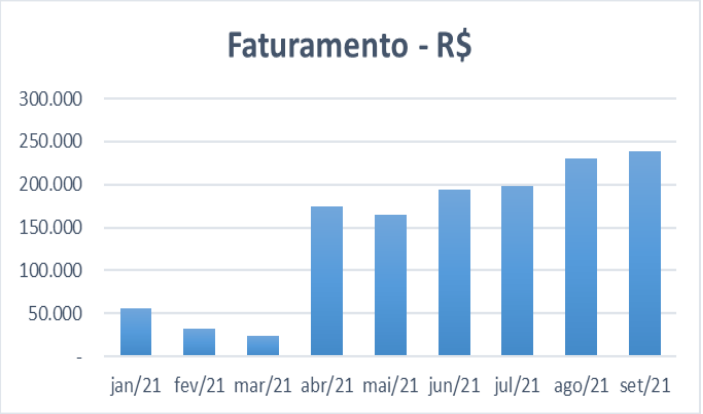

Tribunal de Justiça do Estado do Rio de Janeiro
Página
2409
Carimbado Eletronicamente

6. DA FOLHA DE PAGAMENTO

O objeto desta análise, é a verificação da quantidade de funcionários mantidos pelas Recuperandas, assim como o custo bruto da manutenção dos mesmos, durante o período objeto de análise, sendo que, para o período de janeiro a junho de 2021, não recebemos informações. Segue abaixo gráfico que descreve a quantidade de funcionários e o custo mensal com a manutenção da folha de pagamento:

6.1. GEAR

FOLHA DE PAGAMENTO		
Competência	**Número de Empregados**	**Valor Total da Folha - R$**
jul/21	18	20.330
ago/21	18	23.033
set/21	19	34.008

Fonte: Relatórios enviados pela Recuperanda.

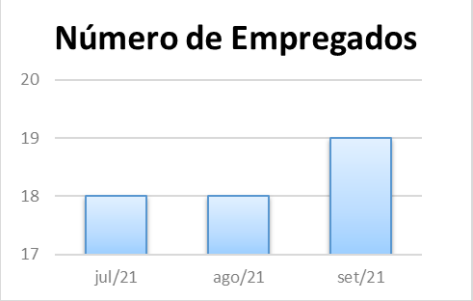

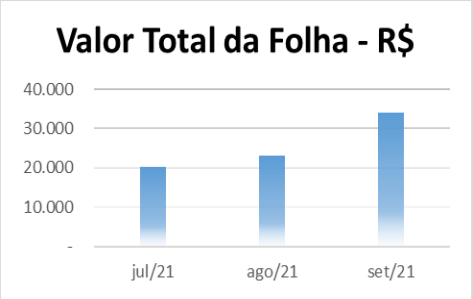

Tribunal de Justiça do Estado do Rio de Janeiro
Página
2410
Carimbado Eletronicamente

6.2. SEVENFLY

FOLHA DE PAGAMENTO		
Competência	Número de Empregados	Valor Total da Folha - R$
jul/21	4	3.463
ago/21	4	4.283
set/21	4	7.242

Fonte: Relatórios enviados pela Recuperanda.

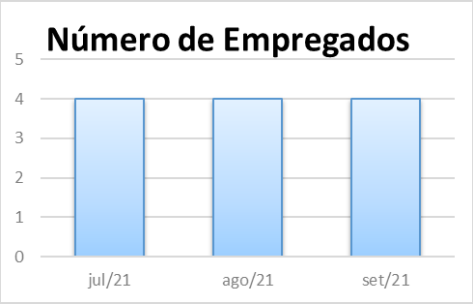

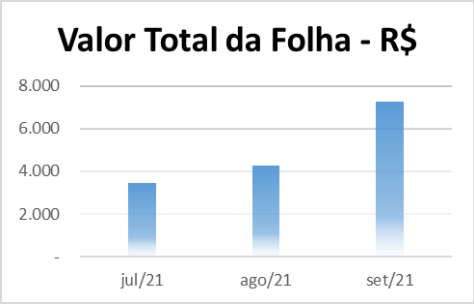

Tribunal de Justiça do Estado do Rio de Janeiro
Página
2411
Carimbado Eletronicamente

7. CONCLUSÃO

O relatório até aqui apresentado foi elaborado, única e exclusivamente, com base nos balancetes e relatórios unilaterais apresentados pelas Recuperandas, e não tem como finalidade expressar opinião sobre a legitimidade dos saldos, lançamentos contábeis ou quaisquer outras informações financeiras ou não financeiras que foram parte deste relatório. Tais informações, tanto quantitativas quanto qualitativas, não foram objeto de exame independente nem qualquer procedimento de auditoria por parte da Administradora Judicial, portanto, não há como garantir ou afirmar a necessidade de correção, precisão ou ainda, que as informações disponíveis fornecidas estejam completas e apresentem todos os dados relevantes.

Importante também destacar que no presente RMA, são analisados números preliminares, os quais estão sendo objeto de observação, e poderão sofrer alterações, ademais, todos os valores neste relatório estão denominados em R$, se não indicados de outra forma, e diferenças imateriais relacionadas ao arredondamento, podem surgir. Assim, outras observações, levantas no presente relatório, e que porventura ainda não tenham sido esclarecidas, foram reiteradas e/ou ineditamente submetidas, por e-mail, à gestão das Recuperandas, e serão trazidas oportunamente às conclusões. Diante de todo o exposto, acompanharemos as medidas que serão tomadas pelas Recuperandas e, principalmente, se estão de acordo com o Plano de Recuperação Judicial.

É o relatório.

Rio de Janeiro, 10 de novembro de 2021.

CARLOS MAGNO & MEDEIROS SOCIEDADE DE ADVOGADOS

Raphael da Silva Ferrarezi
CRC RJ 099030/O-5